

УТВЕРЖДАЮ
Председатель Проектного комитета





Гаркуша Наталья Сергеевна / 

СОГЛАСОВАНО
Руководитель Проектной школы

Самигулова Татьяна Михайловна / 

ПАСПОРТ ПРОЕКТА

1. Основные положения

Полное наименование проекта	Разработка и внедрение системы развития социальных переговорных компетенций среди студентов программы «РЕСУРС России»		
Краткое наименование проекта	Стол переговоров	Срок начала и окончания проекта	Начало: 27.09.2024
Уровень сложности проекта	Базовый уровень сложности		Конец: 10.07.2025
Фамилия Имя Отчество		СОГЛАСОВАНО:	
Заказчик проекта	Гаркуша Наталья Сергеевна		
Куратор проекта	Проектный комитет Проектной школы Дирекции приоритетных образовательных инициатив		
Руководитель проекта	Миранков Артем Олегович		
Администратор проекта	Кулакова Екатерина Алексеевна		
Исполнители проекта (роль):			
Менеджер по управлению коммуникациями	Моисеевкова Милана Алексеевна		
Менеджер по управлению рисками	Снурникова Анастасия Александровна		
Менеджер по управлению качеством	Власов Георгий Владимирович		
Менеджер по управлению заинтересованными сторонами	Яковлев Дмитрий Андреевич		

2. Цель и показатели проекта

Цель проекта: создать и внедрить систему* развития коммуникативности среди студентов программы "РЕСУРС России" к 10 августа 2025							
Наименование показателя		Единица измерения	Тип показателя	Базовое значение		Период (месяц, квартал, год)	
				Значение	Дата	Апрель 2025	Июнь 2025
1.	Доля студентов – участников проекта – с продвинутым уровнем показателя «Коммуникативность» в тесте оценки личностных компетенций	Процент	Дополнительный	32.3	23.09.2024	-	45
2.	Количество обращений к тьюторам по поводу конфликтов	Шт.	Основной	X	23.02.2025	0,9X	0,8X
3.	Взаимооценка участников проекта	Процент	Основной	X	**	1,1X	1,3X
4.	Количество решённых в игровом формате переговорных кейсов	Шт.	Дополнительный	0	24.10.2024	4	10
5.	Среднее количество студентов, принимающих участие в практикоориентированном мероприятии	Чел.	Дополнительный	0	24.10.2024	40	50
6.	Удовлетворённость участников мероприятиями проекта	Балл	Дополнительный	0	26.10.2024	50	70

*Подробная информация о системе в п.5 («Дополнительная информация»)

**Базовое значение показателя будет рассчитано после 1-го практикума, на котором участники проведут взаимную оценку

3. Результаты проекта

№	Наименование результата	Срок	Характеристика результата
1. Разработка методики обучения			
1.1	Разработан образовательный трек	16.03.2025	Разработана методика развития коммуникативности в рамках проекта “Стол переговоров”
2. Проведение образовательных мероприятий			
2.1	Организован и проведен комплекс образовательных мероприятий	15.06.2025	Проведен комплекс образовательных мероприятий, направленных на развитие коммуникативности
3. Подведение итогов проекта			
3.1	Создана система обратной связи и обеспечено её функционирование	23.06.2025	Создана таблица с обезличенными и проанализированными данными обратной связи
3.2	Подведены итоги реализации проекта	10.07.2025	Составлен отчет об итогах реализации проекта; составлен список рекомендаций по дальнейшему развитию коммуникативности после завершения проекта

4. Финансовое обеспечение реализации проекта

Финансирование проекта не предусмотрено

5. Дополнительная информация

Система развития коммуникативности – составление методических пособий, проведение практикоориентированных мероприятий, направленных на повышение уровней индикаторов развития коммуникативности.

Индикаторы развития коммуникативности:

- Использование вербальных и невербальных средств общения
- Умение разрешать конфликтные ситуации и добиваться взаимопонимания
- Поддерживание своей точки зрения убедительными доводами
- Понимание и учет потребностей собеседника вне зависимости от социального статуса
- Управление коммуникацией в диалоге

6. Методика расчета показателей проекта

№	Наименование показателя и единица измерения	Методика расчета	Базовые показатели	Источник данных	Ответственный за сбор данных (ФИО, должность)	Дополнительная информация
1	Доля студентов – участников проекта – с продвинутым уровнем показателя «Коммуникативность» в тесте оценки личностных компетенций, проценты, процент	$X \div Y \times 100\%$, где X – количество участников проекта с продвинутым уровнем показателя «Коммуникативность» в тесте оценки личностных компетенций, Y – общее количество участников проекта	Количество участников проекта с продвинутым уровнем показателя «Коммуникативность» в тесте оценки личностных компетенций; Общее количество участников проекта	Результаты теста оценки личностных качеств участников проекта	Карабанов Артём Петрович, сотрудник ДПОИ	-

2	Количество обращений к тьюторам по поводу конфликтов, шт.	Сумма обращений к тьюторам по поводу возникновения конфликтных ситуаций, количественный подсчёт	Сумма баллов всех студентов по результатам итогового тестирования; количество студентов, прошедших итоговое тестирование	Внутренняя статистика тьюторов	Власов Георгий Владимирович, менеджер по управлению качеством	-
3	Взаимооценка участников проекта, баллы	$X \div Y$, где X – среднее количество баллов, полученное во время текущей оценки; Y – среднее количество баллов, полученное во время предыдущей оценки	Количество баллов, полученное участником проекта в ходе взаимодействия	Результаты взаимодействия участников проекта	Власов Георгий Владимирович, менеджер по управлению качеством	-
4	Количество решённых в игровом формате переговорных кейсов, шт.	Сумма кейсов, решённых в ходе деловой игры «Стол переговоров», количественный подсчёт	Сумма кейсов, решённых в ходе деловой игры «Стол переговоров»	Внутренняя статистика по итогам каждой игры	Власов Георгий Владимирович, менеджер по управлению качеством	-

5	Среднее количество студентов, принимающих участие в практикоориентированном мероприятии, чел.	$X \div Y$, где X – общее количество участников всех мероприятий Y – количество проведенных мероприятий	Общее количество участников всех мероприятий; Количество проведенных мероприятий	Внутренняя статистика по каждому мероприятию	Власов Георгий Владимирович, менеджер по управлению качеством	-
6	Удовлетворённость участников мероприятиями проекта, процент	Процент от участников мероприятия, оценивших их качество на 8 баллов и выше	Удовлетворённость участников мероприятиями проекта по 10-балльной шкале	Проведение рефлексии - промежуточных опросов на удовлетворённость участников мероприятиями проекта	Власов Георгий Владимирович, менеджер по управлению качеством	-

СОГЛАСОВАНО
Руководитель Проектного офиса
Проектной школы

Мольков Михаил Алексеевич /  /